



# A solução certa para cada caso!!!

## Equipamentos Hospitalares BK: FEITOS PARA DURAR!


BKCF 040 - Cama BK Eco Care

Movimentos do Leito: Fowler e Semifowler / Trendelenburg e Reverso / Sentado / Elevar e Baixar  
Acionamento por Manivelas Pneumáticas em Aço Inoxidável AISI 304

### EcoCare



Registro ANVISA: 80825620020



Dimensões	
Altura Mínima do Leito	450mm
Altura Máxima do Leito	750mm
Dimensões Internas do Leito	900mm x 1.990mm
Dimensões Externas do Leito	1.030mm x 2.200mm
Angulação Apoio Dorsal	entre 70° até 90°
Angulação Trendelenburg	entre 12° até 20°
Angulação Reverso	entre 12° até 20°

### Posicionamentos do Leito



Fowler



Trend.



Reverso



Sentado



Dorsal



Vascular



Elevar



Baixar



**ACESSE:** [www.bkhospitalar.com.br](http://www.bkhospitalar.com.br)

@ [bkcomercial@bkhospitalar.com.br](mailto:bkcomercial@bkhospitalar.com.br) WhatsApp: (41) 3282-0072 e (41) 9-9663-0060

BK COMERCIAL DE EQUIPAMENTOS TECNOLÓGICOS LTDA | CNPJ: 03.489.343/0001-50  
RUA CASTRO, 55 | CRUZEIRO | CEP: 83.010-080 | SÃO JOSÉ DOS PINHAIS-PR | TELEFONE: (41) 3282-0072





# A solução certa para cada caso!!!

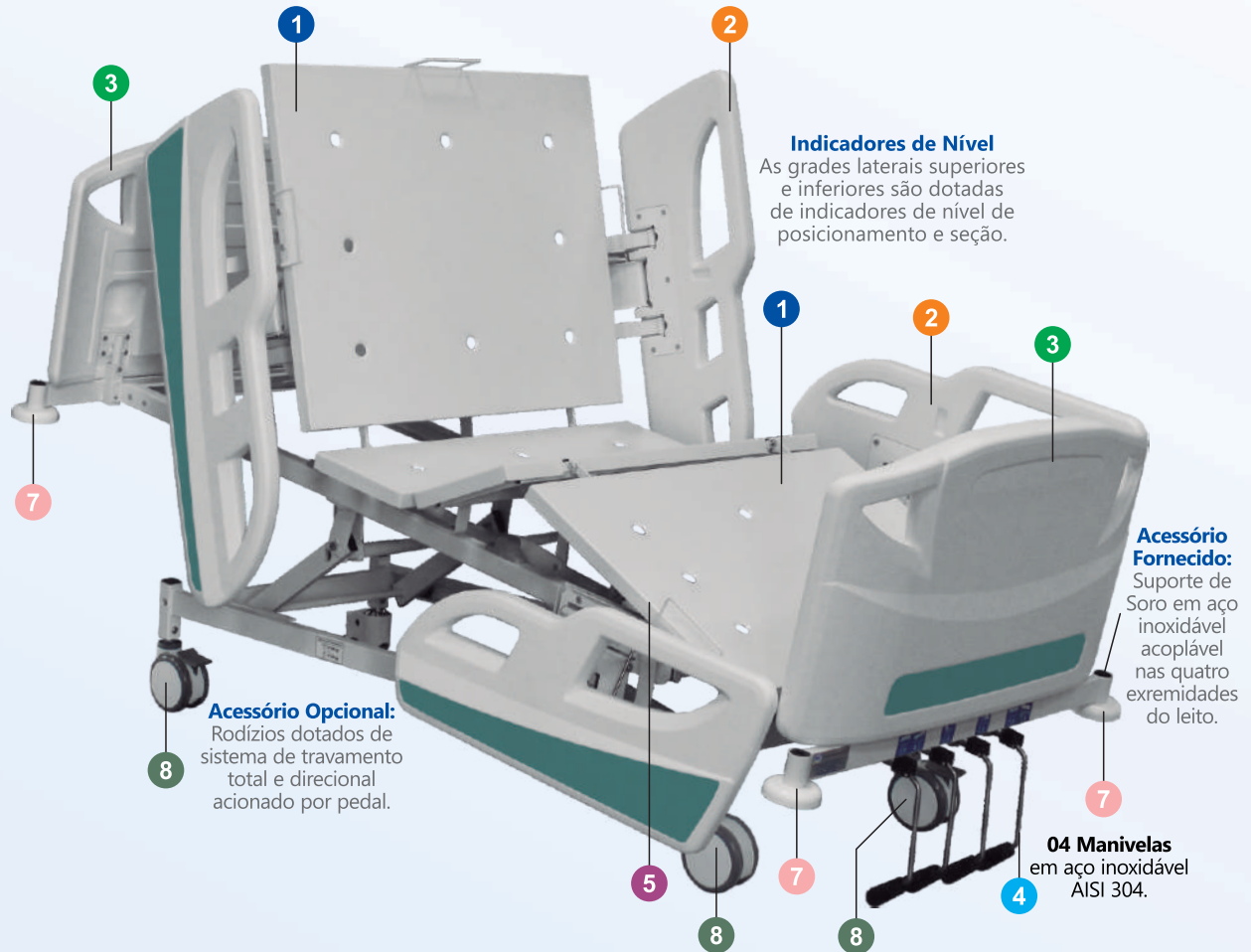
## Equipamentos Hospitalares BK: FEITOS PARA DURAR!

BKCF 040 - Cama BK Eco Care

Movimentos: Fowler e Semifowler / Trendelenburg e Reverso / Sentado / Elevar e Baixar

Acionamento por Manivelas Pneumáticas em Aço Inoxidável AISI 304

### EcoCare



- 1 Leito com 04 segmentos confeccionado em aço com acabamento em pintura eletrostática a pó; ou fiberglass (opcional);
- 2 02 pares de grades laterais que abrangem toda a extensão do leito, acionamento pneumático, confeccionadas em PEAD; ou fiberglass (opcional);
- 3 Cabeceira e peseira (facilmente removíveis) confeccionadas em PEAD (polietileno de alta densidade); ou fiberglass (opcional);
- 4 Movimentos do leito fowler, semifowler, trendelenburg, reverso, sentado, elevar e baixar, acionados por sistema de 04 manivelas e sistema pneumático;
- 5 Movimentos de elevação do apoio de pernas para procedimentos vasculares, acionados por cremalheiras;
- 6 Estrutura de alto reforço em aço (30x50 mm x 3 mm espessura de parede) para pacientes até 250Kg;
- 7 Proteção anti-impactos laterais e frontais confeccionados em PVC flexível branco;
- 8 Rodízios diâmetro 05", banda de rodagem dupla com rolamentos internos, excelente mobilidade, dotadas de sistema de freios diagonais;
- 9 Acessórios fornecidos: colchão hospitalar D-33, espessura 12cm, travesseiro hospitalar e suporte de soro em aço inoxidável AISI 304.

**ACESSE:** [www.bkhospitalar.com.br](http://www.bkhospitalar.com.br)

@ [bkcomercial@bkhospitalar.com.br](mailto:bkcomercial@bkhospitalar.com.br) WhatsApp: (41) 3282-0072 e (41) 9-9663-0060

BK COMERCIAL DE EQUIPAMENTOS TECNOLÓGICOS LTDA | CNPJ: 03.489.343/0001-50  
RUA CASTRO, 55 | CRUZEIRO | CEP: 83.010-080 | SÃO JOSÉ DOS PINHAIS-PR | TELEFONE: (41) 3282-0072





# A solução certa para cada caso!!!

## Equipamentos Hospitalares BK: FEITOS PARA DURAR!

BKCF 033 - Cama Elétrica BK Suite Care

Movimentos do Leito: Fowler e Semifowler / Trendelenburg e Reverso / Sentado / Elevar e Baixar

Acionamento por Controle Remoto Com Fio

### SuiteCare



**Equipamentos certificados:**

As **Camas Elétricas BK** são certificadas e fabricadas em conformidade com as normas:

ABNT NBR IEC 60601-1:2010 + Emenda:2016

ABNT NBR IEC 60601-1-2:2017

ABNT NBR IEC 60601-1-6:2011

ABNT NBR IEC 60601-1-9:2010 + Emenda:2014

ABNT NBR IEC 60601-2-52:2013

Registro ANVISA: 80825620012

Dimensões	
Altura Mínima do Leito	450mm
Altura Máxima do Leito	750mm
Dimensões Internas do Leito	900mm x 1.990mm
Dimensões Externas do Leito	1.030mm x 2.200mm
Angulação Apoio Dorsal	entre 70° até 90°
Angulação Trendelenburg	entre 12° até 20°
Angulação Reverso	entre 12° até 20°

### Posicionamentos do Leito



Fowler



Trend.



Reverso



Sentado



Dorsal



Vascular



Elevar



Baixar

CPR



**ACESSE:** [www.bkhospitalar.com.br](http://www.bkhospitalar.com.br)

@ [bkcomercial@bkhospitalar.com.br](mailto:bkcomercial@bkhospitalar.com.br) WhatsApp: (41) 3282-0072 e (41) 9-9663-0060

BK COMERCIAL DE EQUIPAMENTOS TECNOLÓGICOS LTDA | CNPJ: 03.489.343/0001-50  
RUA CASTRO, 55 | CRUZEIRO | CEP: 83.010-080 | SÃO JOSÉ DOS PINHAIS-PR | TELEFONE: (41) 3282-0072







# A solução certa para cada caso!!!


## Equipamentos Hospitalares BK: FEITOS PARA DURAR!

**BKCF 033 - Cama Elétrica BK Suite Care**

**Movimentos: Fowler e Semifowler / Trendelenburg e Reverso / Sentado / Elevar e Baixar**

**Acionamento por Controle Remoto Com Fio**

### SuiteCare



- 1 Leito com 04 segmentos confeccionado em aço com acabamento em pintura eletrostática a pó; ou fiberglass (opcional);
- 2 02 pares de grades laterais que abrangem toda a extensão do leito, acionamento pneumático, confeccionadas em PEAD; ou fiberglass (opcional);
- 3 Cabeceira e peseira (facilmente removíveis) confeccionadas em PEAD (polietileno de alta densidade); ou fiberglass (opcional);
- 4 Movimentos do leito fowler e semifowler, trendelenburg e reverso, sentado, elevar e baixar, acionados por controle remoto com fio;
- 5 Movimentos de elevação do apoio de pernas para procedimentos vasculares, acionados por cremalheiras;
- 6 Estrutura de alto reforço, proporcionando alta capacidade de carga, em aço (30x50 mm x 3 mm espessura de parede);
- 7 Dispositivo de acionamento do apoio dorsal, para posição rápida de recuperação cardiopulmonar em situação de emergência (CPR);
- 8 Proteção anti-impactos laterais e frontais confeccionados em PVC flexível branco;
- 9 Rodízios diâmetro 05", banda de rodagem dupla com rolamentos internos, excelente mobilidade, dotadas de sistema de freios diagonais;
- 10 Equipamento fornecido sistema de emergência para casos de queda de tensão da rede elétrica, com autonomia de 02 horas;
- 11 Acessórios fornecidos: colchão hospitalar D-33, espessura 12cm, travesseiro hospitalar e suporte de soro em aço inoxidável AISI 304.

**ACESSE:** [www.bkhospitalar.com.br](http://www.bkhospitalar.com.br)

@ [bkcomercial@bkhospitalar.com.br](mailto:bkcomercial@bkhospitalar.com.br) WhatsApp: (41) 3282-0072 e (41) 9-9663-0060

BK COMERCIAL DE EQUIPAMENTOS TECNOLÓGICOS LTDA | CNPJ: 03.489.343/0001-50  
RUA CASTRO, 55 | CRUZEIRO | CEP: 83.010-080 | SÃO JOSÉ DOS PINHAIS-PR | TELEFONE: (41) 3282-0072





# A solução certa para cada caso!!!

## Equipamentos Hospitalares BK: FEITOS PARA DURAR!

BKCF 023 - Cama Elétrica BK Intensive Care

Movimentos do Leito: Fowler e Semifowler / Trendelenburg e Reverso / Sentado / Elevar e Baixar  
Acionamento por Teclados de Membrana Localizados nas Grades Superiores e Supervisor na Peseira

### Intensive Care



Equipamentos certificados:

As **Camas Elétricas BK** são certificadas e fabricadas em conformidade com as normas:

ABNT NBR IEC 60601-1:2010 + Emenda:2016

ABNT NBR IEC 60601-1-2:2017

ABNT NBR IEC 60601-1-6:2011

ABNT NBR IEC 60601-1-9:2010 + Emenda:2014

ABNT NBR IEC 60601-2-52:2013

Registro ANVISA: 80825620012

Dimensões	
Altura Mínima do Leito	450mm
Altura Máxima do Leito	750mm
Dimensões Internas do Leito	900mm x 1.990mm
Dimensões Externas do Leito	1.030mm x 2.200mm
Angulação Apoio Dorsal	entre 70° até 90°
Angulação Trendelenburg	entre 12° até 20°
Angulação Reverso	entre 12° até 20°

### Posicionamentos do Leito



Fowler



Trend.



Reverso



Sentado



Dorsal



Vascular



Elevar



Baixar

CPR



**ACESSE:** [www.bkhospitalar.com.br](http://www.bkhospitalar.com.br)

@ [bkcomercial@bkhospitalar.com.br](mailto:bkcomercial@bkhospitalar.com.br) WhatsApp: (41) 3282-0072 e (41) 9-9663-0060

BK COMERCIAL DE EQUIPAMENTOS TECNOLÓGICOS LTDA | CNPJ: 03.489.343/0001-50  
RUA CASTRO, 55 | CRUZEIRO | CEP: 83.010-080 | SÃO JOSÉ DOS PINHAIS-PR | TELEFONE: (41) 3282-0072





# A solução certa para cada caso!!!

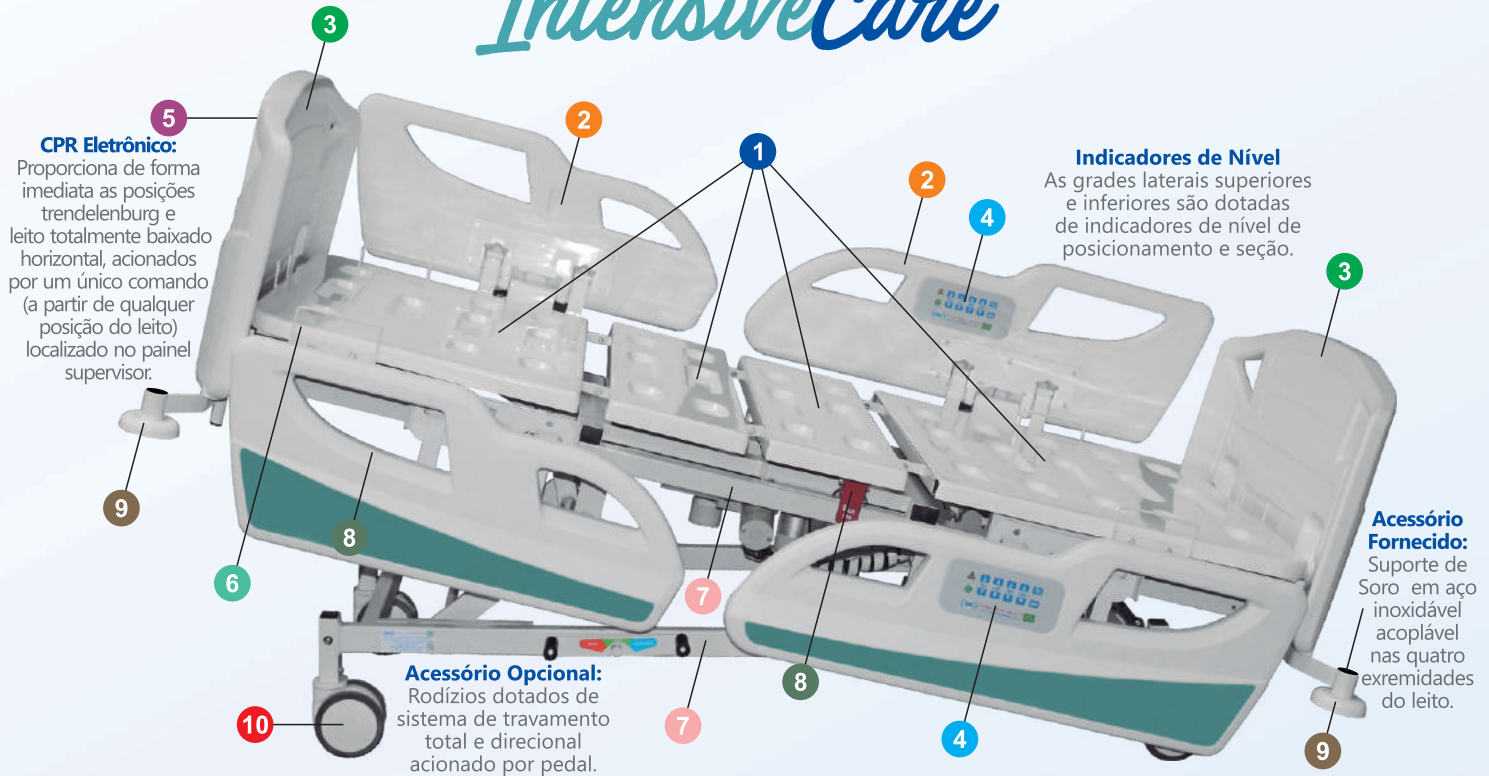
## Equipamentos Hospitalares BK: FEITOS PARA DURAR!

**BKCF 023 - Cama Elétrica BK Intensive Care**

**Movimentos: Fowler e Semifowler / Trendelenburg e Reverso / Sentado / Elevar e Baixar**

**Acionamento por Teclados de Membrana Localizados nas Grades Superiores e Supervisor na Peseira**

### Intensive Care



- 1 Leito com 04 segmentos confeccionado em FIBERGLASS, matéria prima de alta resistência, longa vida útil, lavável; leito em aço (opcional);
- 2 02 pares de grades laterais de acionamento pneumático, confeccionadas em PEAD; ou fiberglass (opcional);
- 3 Cabeceira e peseira (facilmente removíveis) confeccionadas em PEAD (polietileno de alta densidade); ou fiberglass (opcional);
- 4 Movimentos do leito fowler e semifowler, trendelenburg e reverso, sentado, elevar e baixar, acionados por teclados de membrana localizados nas grades superiores (interna e externamente), e controle supervisor localizado na peseira;
- 5 Supervisor total localizado na peseira dotado de sistema de bloqueio que permite habilitar ou inabilitar os movimentos de acesso pelo paciente;
- 6 Movimentos de elevação do apoio de pernas para procedimentos vasculares, acionados por cremalheiras;
- 7 Estrutura de alto reforço, proporcionando alta capacidade de carga, em aço (30x50 mm x 1,5 mm espessura de parede);
- 8 Dispositivo de acionamento manual do apoio dorsal para posição rápida de recuperação cardiopulmonar em situação de emergência (CPR);
- 9 Proteção anti-impactos laterais e frontais confeccionados em PVC flexível branco;
- 10 Rodízios diâmetro 05", banda de rodagem dupla com rolamentos internos, excelente mobilidade, dotadas de sistema de freios diagonais;
- 11 Equipamento fornecido sistema de emergência para casos de queda de tensão da rede elétrica, com autonomia de 02 horas;
- 12 Acessórios fornecidos: colchão hospitalar D-33, espessura 12cm, travesseiro hospitalar e suporte de soro em aço inoxidável AISI 304.

**ACESSE:** [www.bkhospitalar.com.br](http://www.bkhospitalar.com.br)

@ [bkcomercial@bkhospitalar.com.br](mailto:bkcomercial@bkhospitalar.com.br) WhatsApp: (41) 3282-0072 e (41) 9-9663-0060

BK COMERCIAL DE EQUIPAMENTOS TECNOLÓGICOS LTDA | CNPJ: 03.489.343/0001-50  
RUA CASTRO, 55 | CRUZEIRO | CEP: 83.010-080 | SÃO JOSÉ DOS PINHAIS-PR | TELEFONE: (41) 3282-0072







# A solução certa para cada caso!!!

## Equipamentos Hospitalares BK: FEITOS PARA DURAR!

BKCF 023 (F) - Cama Elétrica BK Intensive Care FIBER

Movimentos: Fowler e Semifowler / Trendelenburg e Reverso / Sentado / Elevar e Baixar

Acionamento por Teclados de Membrana Localizados nas Grades Superiores e Supervisor na Peseira

# IntensiveCare



Cabeceira, peseira, grades laterais e leito totalmente confeccionados em **FIBERGLASS**



**Equipamentos certificados:**

As **Camas Elétricas BK** são certificadas e fabricadas em conformidade com as normas:

ABNT NBR IEC 60601-1:2010 + Emenda:2016

ABNT NBR IEC 60601-1-2:2017

ABNT NBR IEC 60601-1-6:2011

ABNT NBR IEC 60601-1-9:2010 + Emenda:2014

ABNT NBR IEC 60601-2-52:2013

Registro ANVISA: 80825620012

Dimensões	
Altura Mínima do Leito	450mm
Altura Máxima do Leito	750mm
Dimensões Internas do Leito	900mm x 1.990mm
Dimensões Externas do Leito	1.030mm x 2.200mm
Angulação Apoio Dorsal	entre 70° até 90°
Angulação Trendelenburg	entre 12° até 20°
Angulação Reverso	entre 12° até 20°

## Posicionamentos do Leito



Fowler



Trend.



Reverso



Sentado



Dorsal



Vascular



Elevar



Baixar

CPR



**ACESSE:** [www.bkhospitalar.com.br](http://www.bkhospitalar.com.br)

@ [bkcomercial@bkhospitalar.com.br](mailto:bkcomercial@bkhospitalar.com.br) WhatsApp: (41) 3282-0072 e (41) 9-9663-0060

BK COMERCIAL DE EQUIPAMENTOS TECNOLÓGICOS LTDA | CNPJ: 03.489.343/0001-50  
RUA CASTRO, 55 | CRUZEIRO | CEP: 83.010-080 | SÃO JOSÉ DOS PINHAIS-PR | TELEFONE: (41) 3282-0072





# A solução certa para cada caso!!!

## Equipamentos Hospitalares BK: FEITOS PARA DURAR!

BKCF 023 (F) - Cama Elétrica BK Intensive Care FIBER

Movimentos: Fowler e Semifowler / Trendelenburg e Reverso / Sentado / Elevar e Baixar

Acionamento por Teclados de Membrana Localizados nas Grades Superiores e Supervisor na Peseira

### Intensive Care

**Indicadores de Nível**  
As grades laterais superiores e inferiores são dotadas de indicadores de nível de posicionamento e seção.

**Acessório Fornecido:**  
Suporte de Soro em aço inoxidável acoplável nas quatro extremidades do leito.

**Acessório Opcional:**  
Rodízios dotados de sistema de travamento total e direcional acionado por pedal.

**CPR Eletrônico:**  
Proporciona de forma imediata as posições trendelenburg e leito totalmente baixado horizontal, acionados por um único comando (a partir de qualquer posição do leito) localizado no painel supervisor.

- 1 Leito com 04 segmentos confeccionado em FIBERGLASS, matéria prima de alta resistência, longa vida útil, lavável;
- 2 02 pares de grades laterais de acionamento pneumático, confeccionadas em FIBERGLASS, alta resistência, longa vida útil, lavável;
- 3 Cabeceira e peseira (facilmente removíveis) confeccionadas em FIBERGLASS, alta resistência, longa vida útil, lavável;
- 4 Movimentos do leito fowler e semifowler, trendelenburg e reverso, sentado, elevar e baixar, acionados por teclados de membrana localizados nas grades superiores (interna e externamente), e controle supervisor localizado na peseira;
- 5 Supervisor total localizado na peseira dotado de sistema de bloqueio que permite habilitar ou inabilitar os movimentos de acesso pelo paciente;
- 6 Movimentos de elevação do apoio de pernas para procedimentos vasculares, acionados por cremalheiras;
- 7 Estrutura de alto reforço, proporcionando alta capacidade de carga, em aço (30x50 mm x 1,5 mm espessura de parede);
- 8 Dispositivo de acionamento manual do apoio dorsal para posição rápida de recuperação cardiopulmonar em situação de emergência (CPR);
- 9 Proteção anti-impactos laterais e frontais confeccionados em PVC flexível branco;
- 10 Rodízios diâmetro 05", banda de rodagem dupla com rolamentos internos, excelente mobilidade, dotadas de sistema de freios diagonais;
- 11 Equipamento fornecido sistema de emergência para casos de queda de tensão da rede elétrica, com autonomia de 02 horas;
- 12 Acessórios fornecidos: colchão hospitalar D-33, espessura 12cm, travesseiro hospitalar e suporte de soro em aço inoxidável AISI 304.

**ACESSE:** [www.bkhospitalar.com.br](http://www.bkhospitalar.com.br)

@ [bkcomercial@bkhospitalar.com.br](mailto:bkcomercial@bkhospitalar.com.br) WhatsApp: (41) 3282-0072 e (41) 9-9663-0060

BK COMERCIAL DE EQUIPAMENTOS TECNOLÓGICOS LTDA | CNPJ: 03.489.343/0001-50  
RUA CASTRO, 55 | CRUZEIRO | CEP: 83.010-080 | SÃO JOSÉ DOS PINHAIS-PR | TELEFONE: (41) 3282-0072

